TALEP OLUŞTURMA

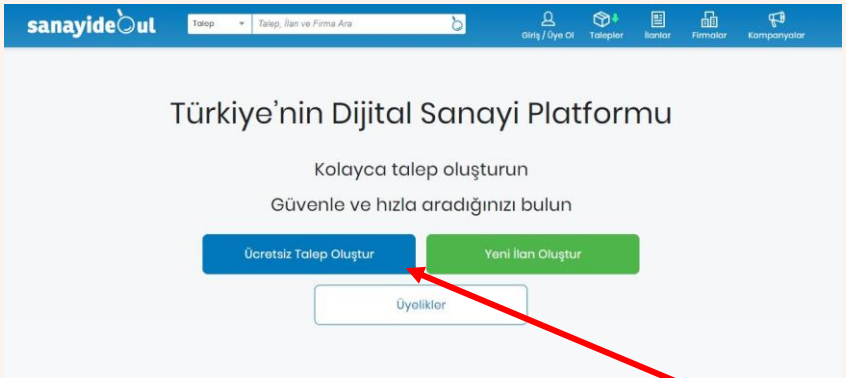

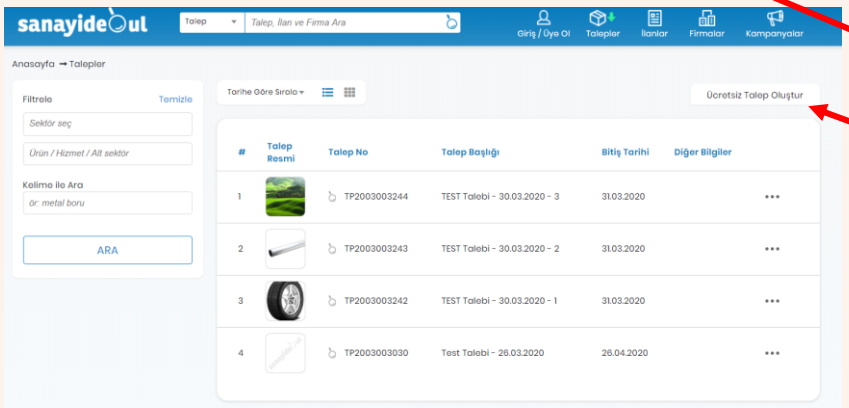

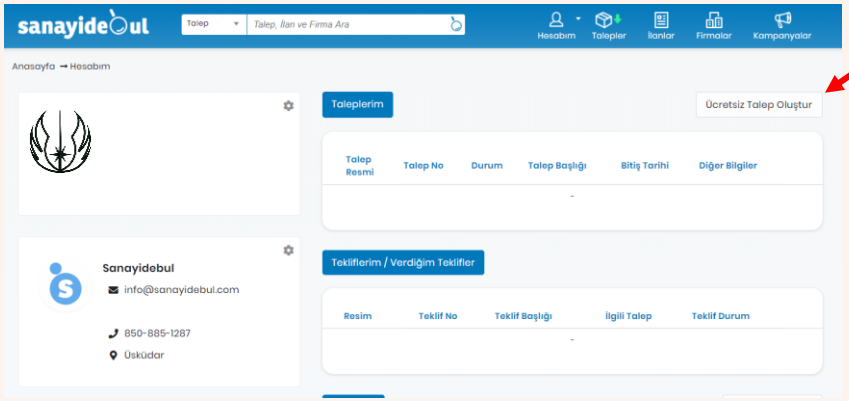

Üç Ayrı Ekrandan «Ücretsiz Talep Oluştur» düğmesini tıklayarak Talep Oluşturmaya Başlayabilirsin;

1. Ana Sayfa
2. Talepler sayfası
3. Hesabım sayfası

* Talep oluşturmak için üyelik yapmış olmanız yeterlidir.
Sanayidebul'un tüm özelliklerinden faydalanmak için Kişisel ve Firma bilgilerinizi doldurmanız gerekmektedir.

* Her hakkı saklıdır

TALEP OLUŞTURMA

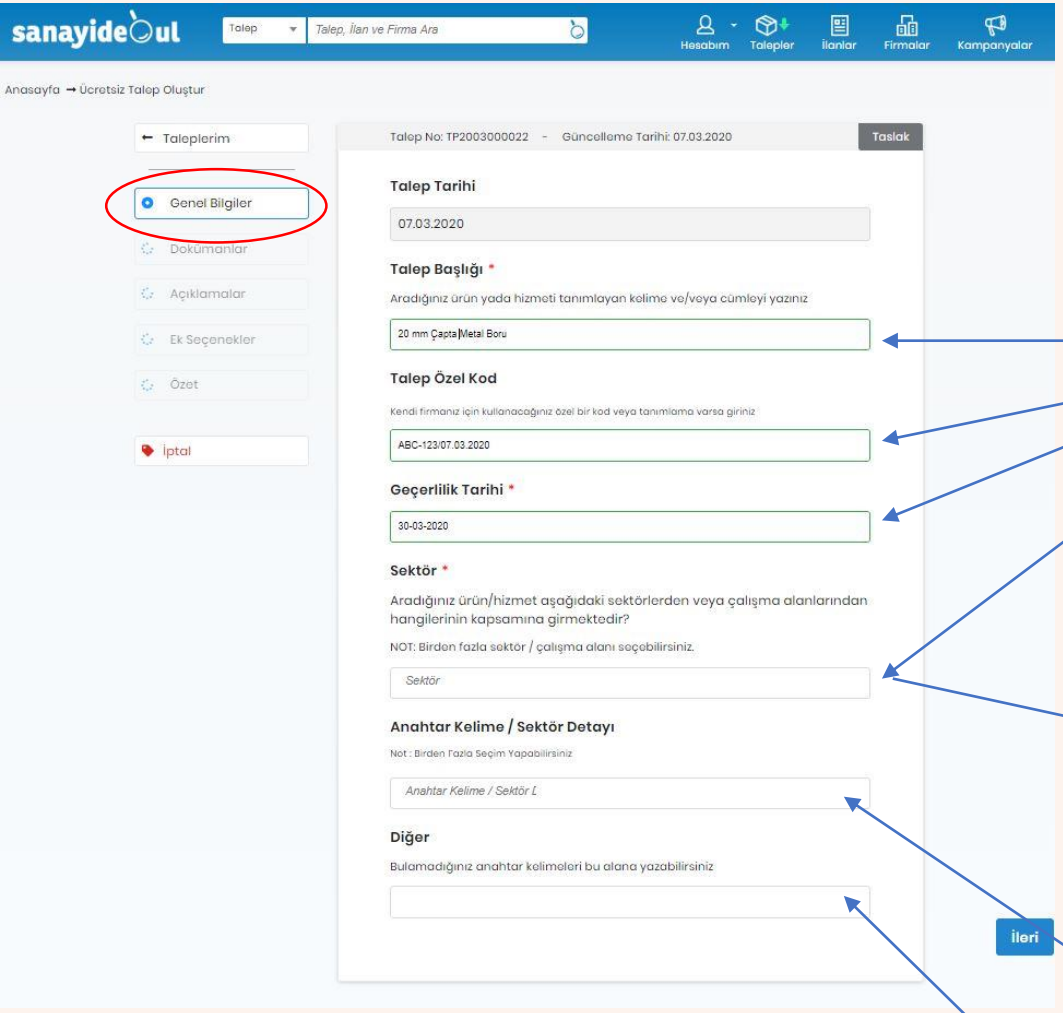

1. Genel Bilgiler aşaması;

Doldurulacak alanlar (* olan alanlar zorunludur);

- **Talep Başlığı** - İhtiyacınızı ifade eden bir başlık yazın.Teklif verecek firmaların talebinizi kolayca bulacağı ve algılayabileceği kısa bir başlık.
- **Talep Özel Kod –** Firmanıza özel kod sistemi varsa burada kullanabilirsiniz.
- **Geçerlilik Tarihi –** Talebinizin hangi tarihe kadar yayında kalmasını ve dolayısıyla ne kadar süre ile teklif alabilir durumda olmak istediğinizi burada belirtiniz. Her bir talep için belirlenebilecek en uzun süre 30 gündür.
- **Sektör –** İhtiyacınızın bulunabileceği sektörleri giriniz. Bu alanda sisteme kayıtlı sektörlerden uygun olanlarını (bir veya birden fazla) sektör adını seçebilirsiniz. Bu alanda en az bir sektör başlığı seçmeniz zorunludur. İstediğiniz adet sektör girebilirsiniz.

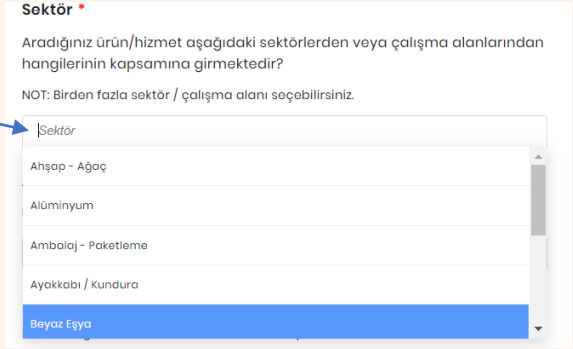

- Sektör alanına istediğiniz sektörü yazarak girebilirsiniz. Yazarken eşleşen tüm yazılar listelenecektir. Bunlardan birini seçebilirsiniz.
- Yada çıkan listeyi aşağı yukarı indirerek sektör adlarını görebilir ve işaretleyebilirsiniz.

- **Anahtar Kelime / Sektör Detayı –** Talebinize daha ayrıntılı hale getirmek için iş kolu, branş, alt sektör, piyasa dili, ürün/ürün gamı veya benzeri anahtar kelime ilave edebilirsiniz.
- Bu alanda aynı sektör alanı gibi çalışmaktadır.
- Birden çok kelime seçebilirsiniz.
- Bu alana giriş yapmak zorunlu değildir, yani boş geçebilirsiniz ancak unutmayın ki, bu bilgiyi girmeniz halinde talebiniz daha başarılı bir teklif süreci geçirecektir.
- **Diğer –** Size uygun bir anahtar kelime hazır listemizde yoksa buraya yazabilirsiniz.
- **Tüm gerekli alanları doldurduktan sonr «İleri» düğmesine tıklayıp devam edebilirsiniz.**

* Her hakkı saklıdır

sanayideOul

2. Dokümanlar aşaması;

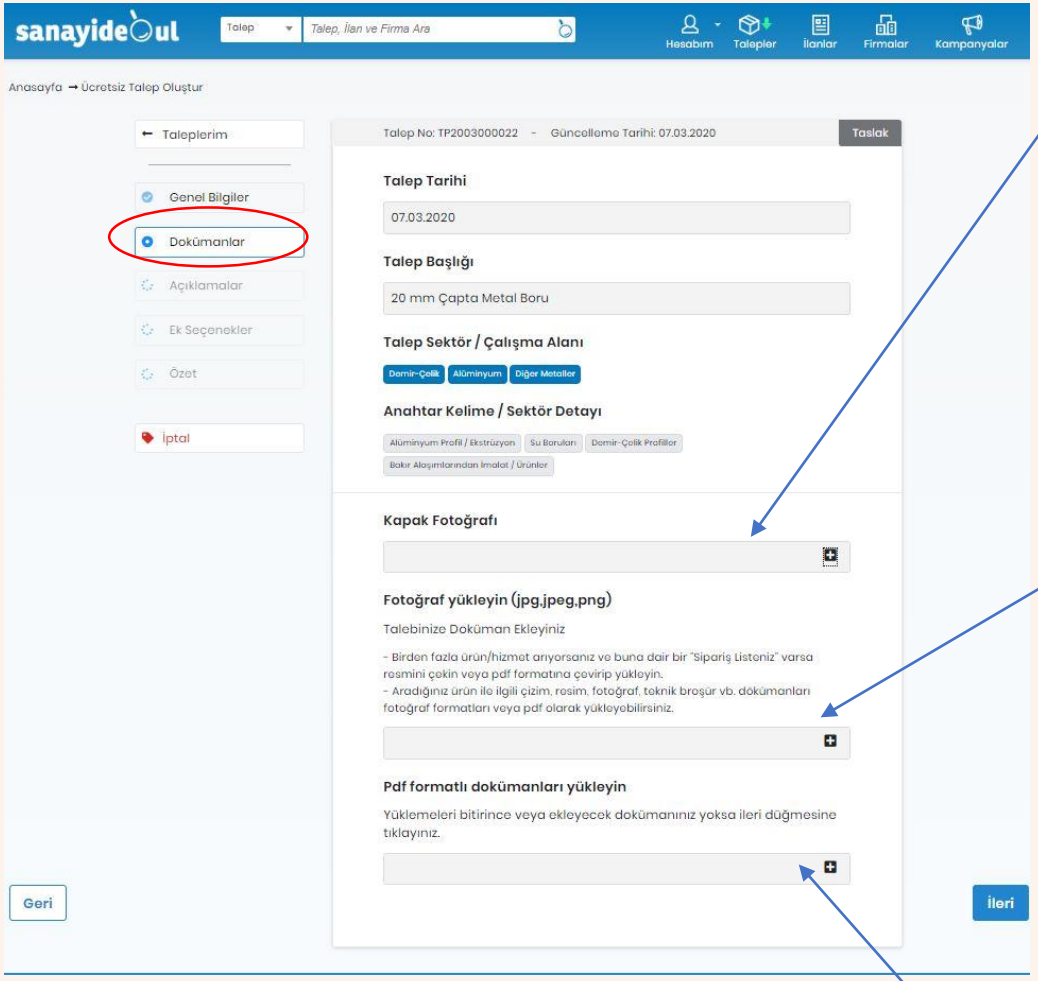

- **Bu formda bir önceki aşamada yaptığınız tanımlamalar özet olarak görünür. Şimdi yapmanız gereken talebiniz ile ilgili dokümanları eklemek;**

- **Kapak Fotoğrafı -** Talebiniz tanımlayacak bir kapak fotoğrafı yükleyiniz. Bu resim listelemelerde gözükecektir.
- Alanın sonundaki «+» işaretini tıklayınız
- Çıkan pencereden; kendi bilgisayarınızdaki / telefonunuzdaki bir fotoğrafı tıklamanız yeterli, fotoğraf hızlıca yüklenecektir.

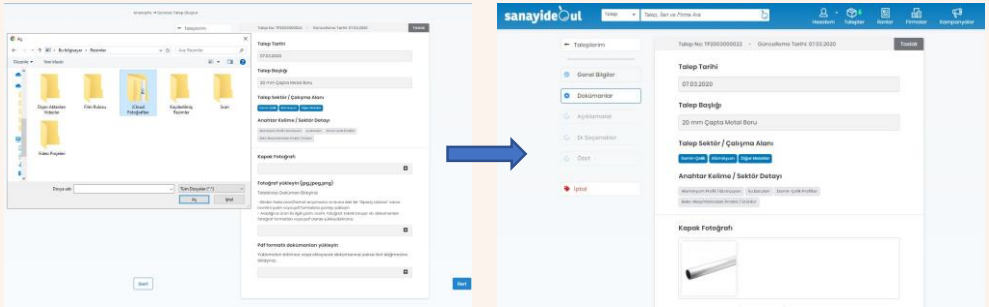

- **Fotoğraf yükleyin -** İhtiyacınızla alakalı tüm detayları veya çeşitlilikleri gösterebilmek için, belirtilen formatlarda dilediğiniz kadar fotoğraf yükleyebilirsiniz.
- Alanın sonundaki «+» işaretini tıklayınız
- Çıkan pencereden; kendi bilgisayarınızdaki / telefonunuzdaki bir fotoğrafı tıklamanız yeterli, fotoğraf hızlıca yüklenecektir.

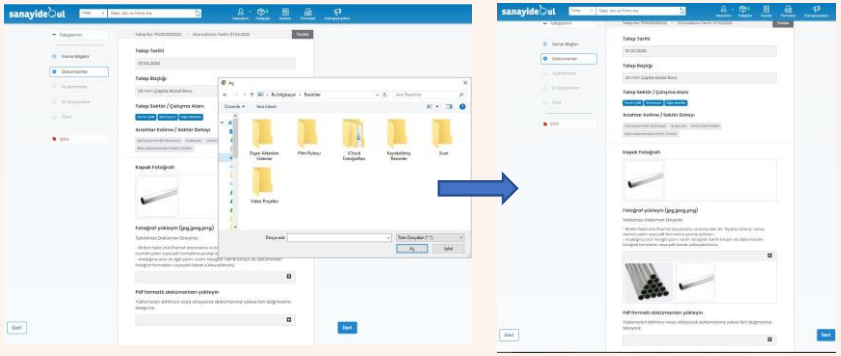

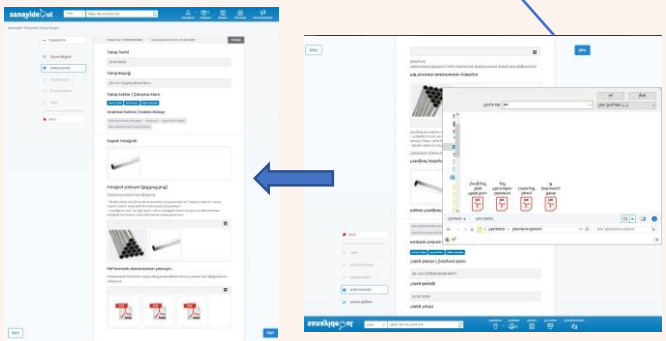

- **Pdf formatlı dokümanlar yükleyin-** İhtiyacınız ile ilgili hazır bir listeniz, alınacak ürün veya hizmetle alakalı teknik detaylar veya mevzuatlar olabilir
- Bu belge dokümanlarınızı Pdf formatı ile bu alana ekleyebilirsiniz.
- Alanın sonundaki «+» işaretini tıklayınız
- Çıkan pencereden; kendi bilgisayarınızdaki / telefonunuzdaki bir pdf dosyasını tıklamanız yeterli, hızlıca yüklenecektir.

- **Tüm gerekli alanları doldurduktan sonr «İleri» düğmesine tıklayıp devam edebilirsiniz.**

* Her hakkı saklıdır

sanayidebul

3. Açıklamalar aşaması;

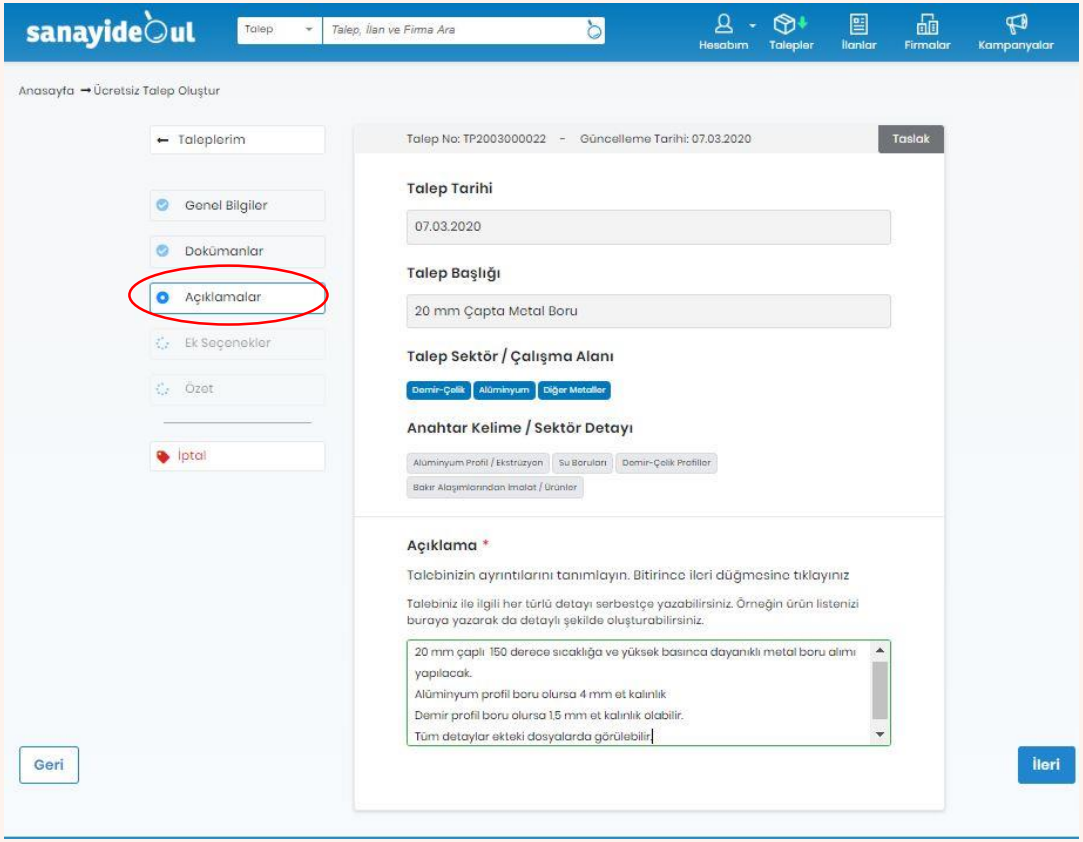

- **Bu formda ilk aşamada yaptığınız tanımlamalar özet olarak görünür. Şimdi yapmanız gereken talebiniz ile ilgili açıklamaları yazmak; (Doldurulması zorunludur)**

- **Açıklamalar -**

- Bu alan serbest yazı yazabileceğiniz bir alandır.
- İhtiyacınızı anlatabilir, isterseniz listeleyebilirsiniz
- Koşullarınızı, yada zamansal beklentilerinizi ve işin detay açıklamalarını yazabilirsiniz.

- **Tüm gerekli alanları doldurduktan sonr «İleri» düğmesine tıklayıp devam edebilirsiniz.**

Not: Talebinizdeki tüm fotoğraf, belge ve yazılar Sanayidebul talep kontrol sisteminden geçecektir.
Buna bağlı olarak herhangi bir fotoğraf, belge ve yazınızda etik dışı bir içerik veya yazı olması durumunda talebinizde gerekli düzeltmeleri yapmanız için size bilgilendirme yapılacak veya işleme alınmayacaktır.

* Her hakkı saklıdır

sanayideOul

3. Ek Seçenekler aşaması;

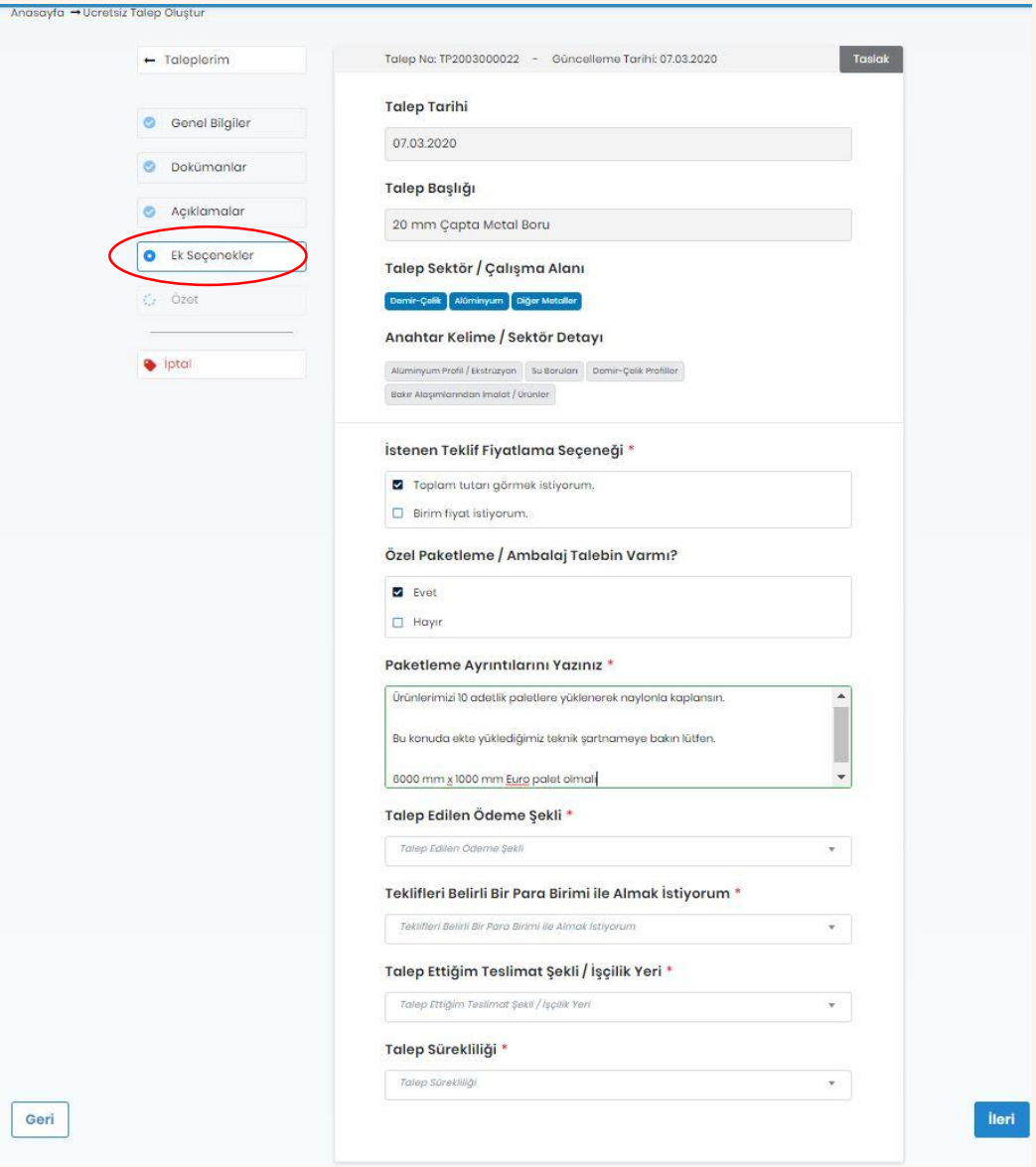

Doldurulacak alanlar (* olan alanlar zorunludur);

- **Bu formda ilk aşamada yaptığınız tanımlamalar özet olarak görünür. Bu son aşamada uygun gördüğünüz seçenekleri belirtip talebinizi tamamlayınız.**
- **İstenen Teklif Fiyatlama Seçeneği** – Alacağınız tekliflerin nasıl fiyatlandırılmasını istiyorsanız seçebilirsiniz. Birim fiyat veya ihtiyaç listenizin tümüne toplam fiyat isteyebilirsiniz. Her iki seçenek aynı anda da işaretlenebilir.
- **Özel Paketleme / Ambalaj Talebin Varmı? –** Talebiniz ürün, eşya vb. materyallerden oluşuyorsa bunların paketlenme, ambalajlanma şekli ile ilgili özel bir koşulunuz varsa «Evet» i tıklayınız. Açılan metin kutucuğuna talep detaylarınızı yazabilirsiniz. Yoksa «Hayır»'ı tıklayıp devam edebilirsiniz.
- İhtiyacınız bir hizmet ise burada bir seçenek belirtmenize gerek yoktur.
- **Talep Edilen Ödeme Şekli –** Bu alışverişte ne gibi bir ödeme şekli planlıyorsanız bunu belirtiniz.
- **Teklifleri Belirli Bir Para Birimi İle Almak İstiyorum -** Hangi para birimi ile fiyat teklifi almak istiyorsanız seçebilirsiniz.
- **Talep Ettiğim Teslimat Şekli / İşçilik Yeri –** Teklif veren tarafın size vereceği fiyatlarda etken olacağı için ürün veya hizmeti nerede ve nasıl almak istediğinizi seçebilirsiniz.
- **Talep Sürekliliği –** Bu talebinizin hangi sıklıkta olacağını veya sürekliliğinin olup olmayacağını belirtir.
- **Tüm gerekli alanları doldurduktan sonr «İleri» düğmesine tıklayıp devam edebilirsiniz.**

* Her hakkı saklıdır

sanayideOul

Özet

Talebinizi başarıyla tamamladınız
Bu aşamada hazırlamış olduğunuz talebinizin tüm özetini görebilirsiniz.
Her şey tamamsa «Kaydet»'i tıklayarak Talebinizi tamamlayabilirsiniz.

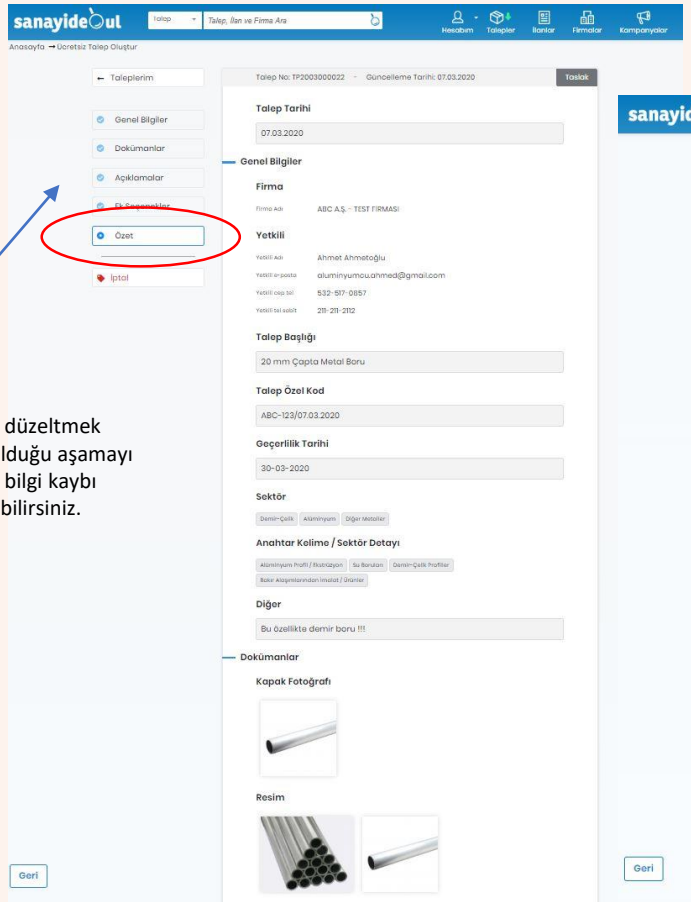

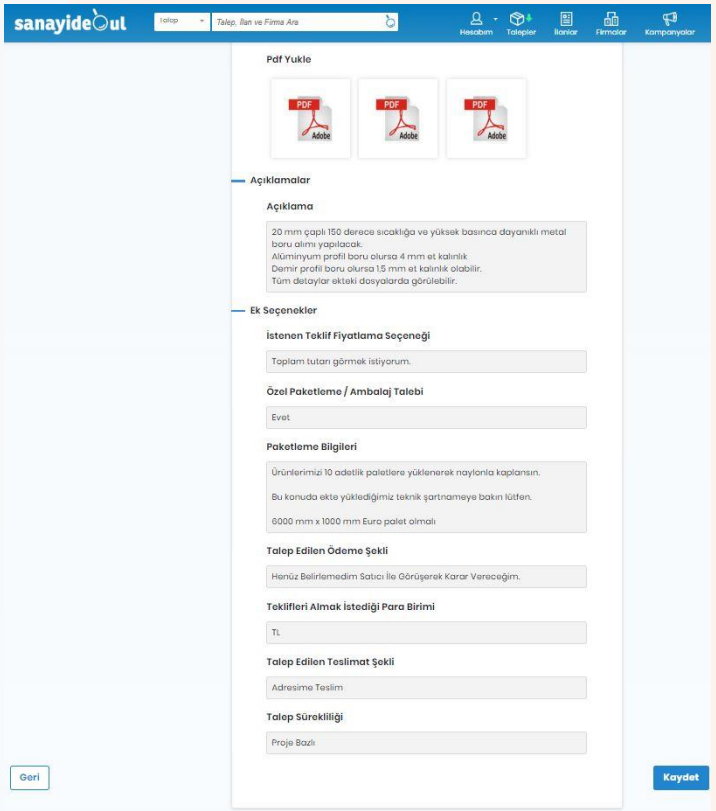

- Herhangi bir hata yapmışsanız veya düzeltmek istediğiniz bir bilgi varsa o bilginin olduğu aşamayı tıklayarak o alana gidebilir ve hiçbir bilgi kaybı olmadan aynı talebinize devam edebilirsiniz.

- **Bu aşamadan sonra talebiniz Admin Onayından geçecektir.**

* Her hakkı saklıdır

sanayidebul

Talep Yayında

Talebinizi kaydettikten sonra Taleplerim sayfasına yönlendirileceksiniz.
Burada diğer talepleriniz ve bu son talebinizi birlikte göreceksiniz.
Ancak yeni açılan talebinizin üzerinde **Admin Onayı** Bekleniyor yazısını göreceksiniz.

Bu aşamada Sanayidebul ekibince Talebinizin etik ve teknik içerikleri incelenmektedir.
İnceleme sonrası onaylanan talebinizin üzerindeki yazı **Talep Aktif** durumuna dönecektir.

Böylelikle Talebiniz artık Sanayidebul Talepler alanında sergilenmeye başlamış olacak ve ayrıca talebinize uygun firmalara bildirimler gitmiş olacaktır.

Taleplerinize gelen teklifleri Hesabım sayfanızdan takip edebilir ve işlem yapabilirsiniz.

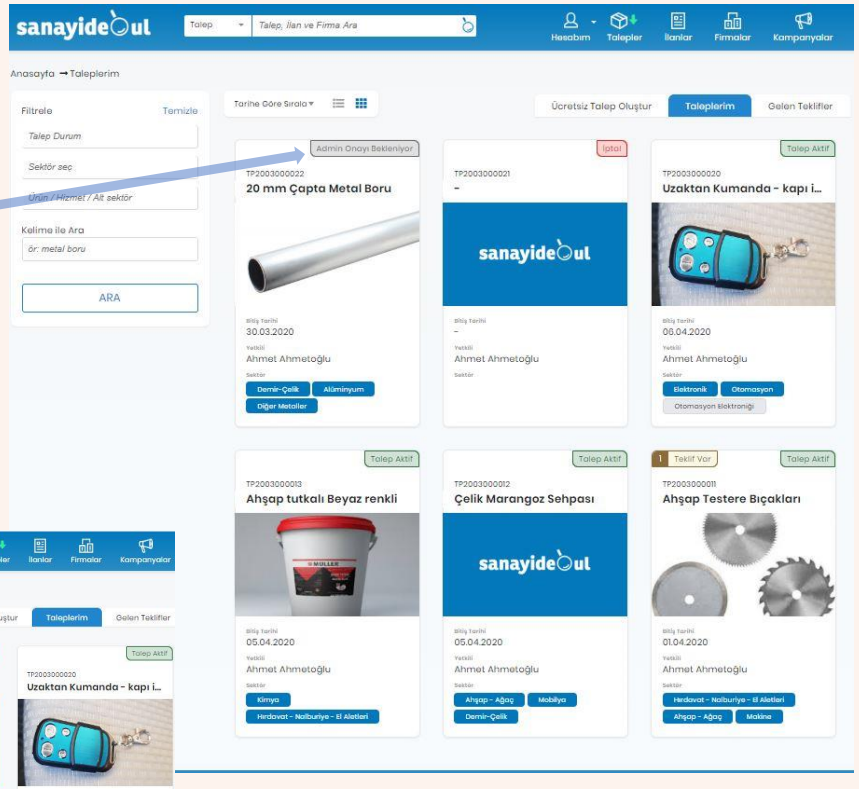

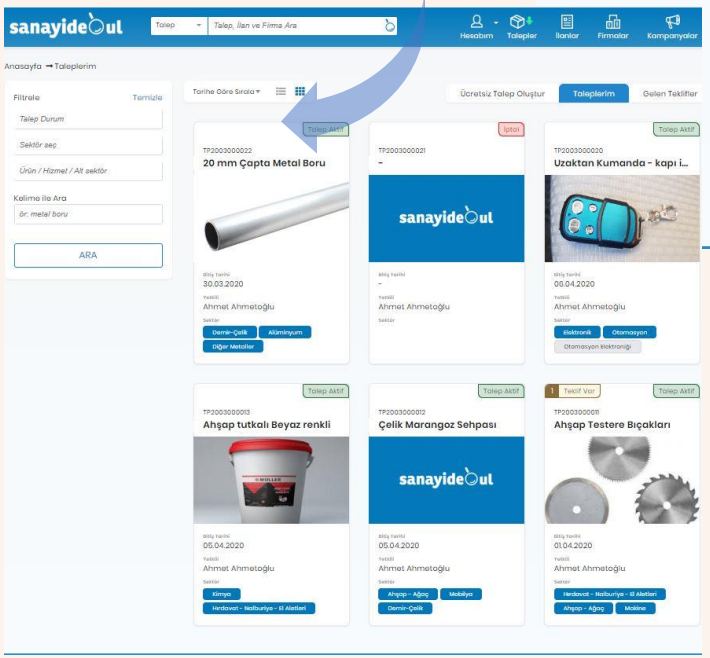

* Talep oluşturmak için üyelik yapmış olmanız yeterlidir.
Sanayidebul'un tüm özelliklerinden faydalanmak için Kişisel ve Firma bilgilerinizi doldurmanız gerekmektedir.

* Her hakkı saklıdır